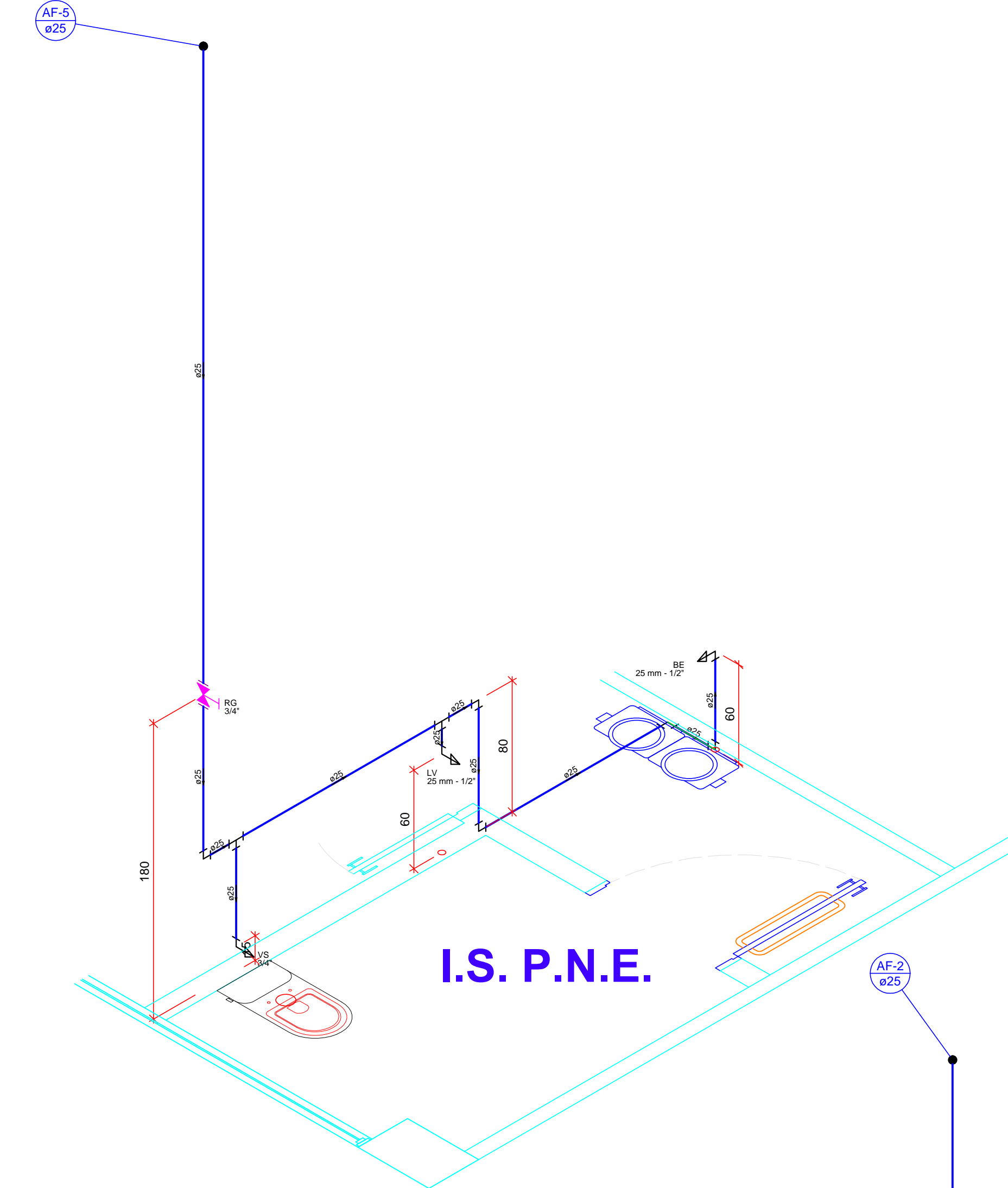


Detalhe H4
Escala 1:25

Lista de Materiais	
Aparelho	
Torneira de Pia de Cozinha 25 mm - 1/2"	1 pc
Metais	
Registro de gaveta c/ canopla cromada 3/4"	1 pc
PVC rígido soldável	
Adapt sold.curto c/bolsa-rosca p registro 25 mm - 3/4"	2 pc
Joelho 90° soldável 25 mm	2 pc
Luva soldável 25 mm	1 pc
Tubos 25 mm	5.76 m
PVC soldável azul c/ bucha latão	
Joelho de redução 90° soldável com bucha de latão 25 mm- 1/2"	1 pc

Legenda das indicações	
PIA	Pia de cozinha com joelho de 90° - 25 mm - 1/2"
RG	Registro de gaveta c/canopla cromada c/PVC soldável - 3/4"

Legenda	
	Registro de gaveta c/canopla cromada c/PVC soldável



Detalhe H2
Escala 1:25

Lista de Materiais	
Aparelho	
Bebedouro 25mmx 1/2"	1 pc
Torneira de lavatório 25 mm - 1/2"	1 pc
Vaso Sanitário c/ cx. acoplada 1/2"	1 pc
Metais	
Registro de gaveta c/ canopla cromada 3/4"	1 pc
PVC Acessórios	
Engate flexível cobre cromado com canopla 1/2 - 30cm	1 pc
Engate flexível plástico 1/2 - 30cm	2 pc
PVC misto soldável	
Joelho de redução soldável c/ rosca 25 mm - 1/2"	1 pc
PVC rígido soldável	
Adapt sold.curto c/bolsa-rosca p registro 25 mm - 3/4"	2 pc
Joelho 90° soldável 25 mm	5 pc
Luva soldável 25 mm	1 pc
Tubos 25 mm	10.41 m
Tê 90 soldável 25 mm	2 pc
PVC soldável azul c/ bucha latão	
Joelho de redução 90° soldável com bucha de latão 25 mm- 1/2"	2 pc

Legenda das indicações	
BE	Bebedouro com joelho de 90° - 25 mm - 1/2"
LV	Lavatório com joelho de 90° - 25 mm - 1/2"
RG	Registro de gaveta c/canopla cromada c/PVC soldável - 3/4"
VS	Vaso sanitário com caixa acoplada - 3/4"

Legenda	
	Registro de gaveta c/canopla cromada c/PVC soldável

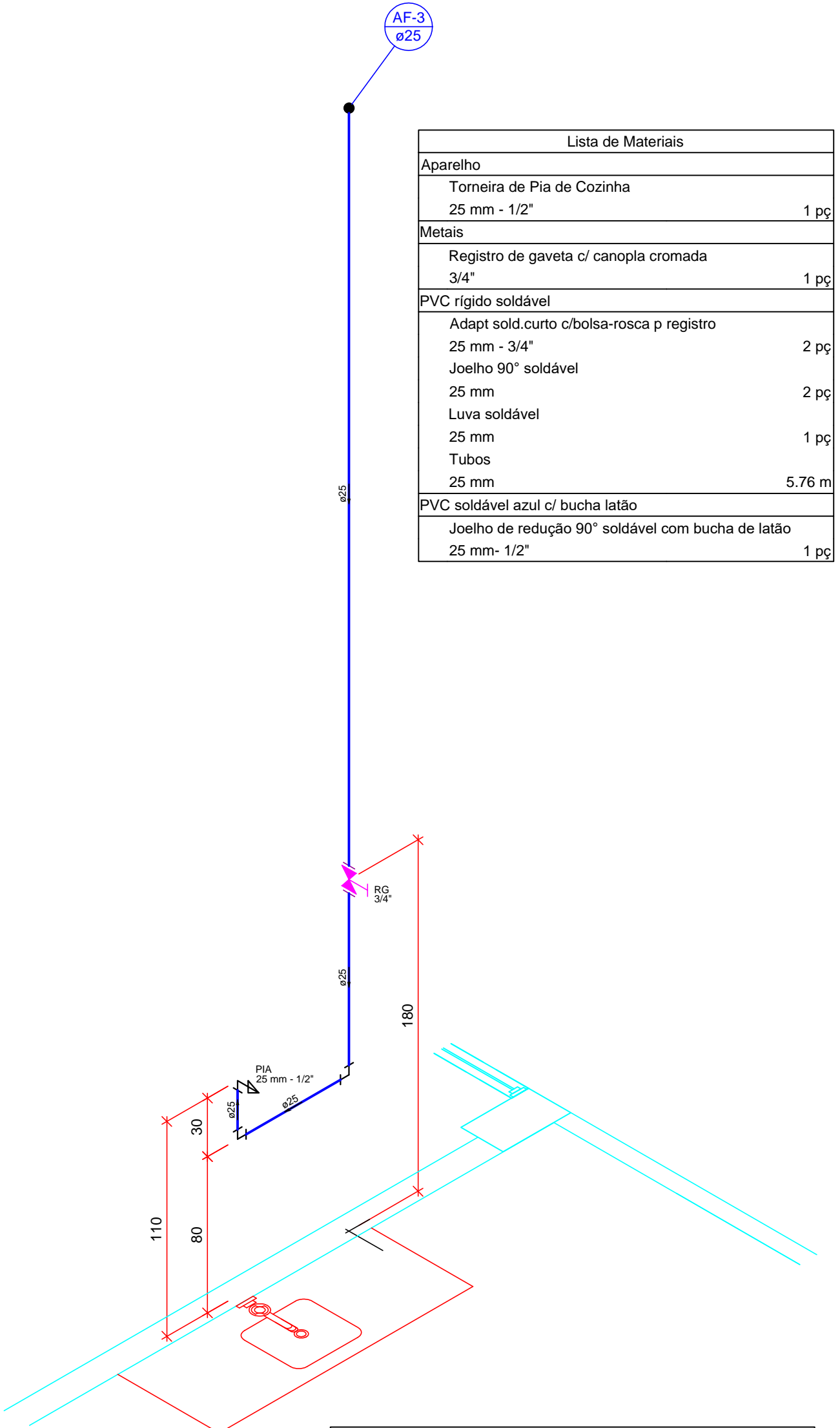
Lista de Materiais	
Aparelho	
Bebedouro 25mmx 1/2"	1 pc
Torneira de lavatório 25 mm - 1/2"	1 pc
Vaso Sanitário c/ cx. acoplada 1/2"	1 pc
Metais	
Registro de gaveta c/ canopla cromada 3/4"	1 pc
PVC Acessórios	
Engate flexível cobre cromado com canopla 1/2 - 30cm	1 pc
Engate flexível plástico 1/2 - 30cm	2 pc
PVC misto soldável	
Joelho de redução soldável c/ rosca 25 mm - 1/2"	1 pc
PVC rígido soldável	
Adapt sold.curto c/bolsa-rosca p registro 25 mm - 3/4"	2 pc
Joelho 90° soldável 25 mm	5 pc
Luva soldável 25 mm	1 pc
Tubos 25 mm	10.41 m
Tê 90 soldável 25 mm	2 pc
PVC soldável azul c/ bucha latão	
Joelho de redução 90° soldável com bucha de latão 25 mm- 1/2"	2 pc

Legenda das indicações	
BE	Bebedouro com joelho de 90° - 25 mm - 1/2"
LV	Lavatório com joelho de 90° - 25 mm - 1/2"
RG	Registro de gaveta c/canopla cromada c/PVC soldável - 3/4"
VS	Vaso sanitário com caixa acoplada - 3/4"

Legenda	
	Registro de gaveta c/canopla cromada c/PVC soldável

Lista de Materiais	
Aparelho	
Torneira de lavatório 25 mm - 1/2"	2 pc
Vaso Sanitário c/ cx. acoplada 1/2"	2 pc
Metais	
Registro de gaveta c/ canopla cromada 3/4"	1 pc
PVC Acessórios	
Engate flexível cobre cromado com canopla 1/2 - 30cm	2 pc
Engate flexível plástico 1/2 - 30cm	2 pc
PVC misto soldável	
Joelho de redução soldável c/ rosca 25 mm - 1/2"	2 pc
PVC rígido soldável	
Adapt sold.curto c/bolsa-rosca p registro 25 mm - 3/4"	2 pc
Joelho 90° soldável 25 mm	2 pc
Luva soldável 25 mm	1 pc
Tubos 25 mm	7.58 m
Tê 90 soldável 25 mm	3 pc
PVC soldável azul c/ bucha latão	
Joelho de redução 90° soldável com bucha de latão 25 mm- 1/2"	2 pc

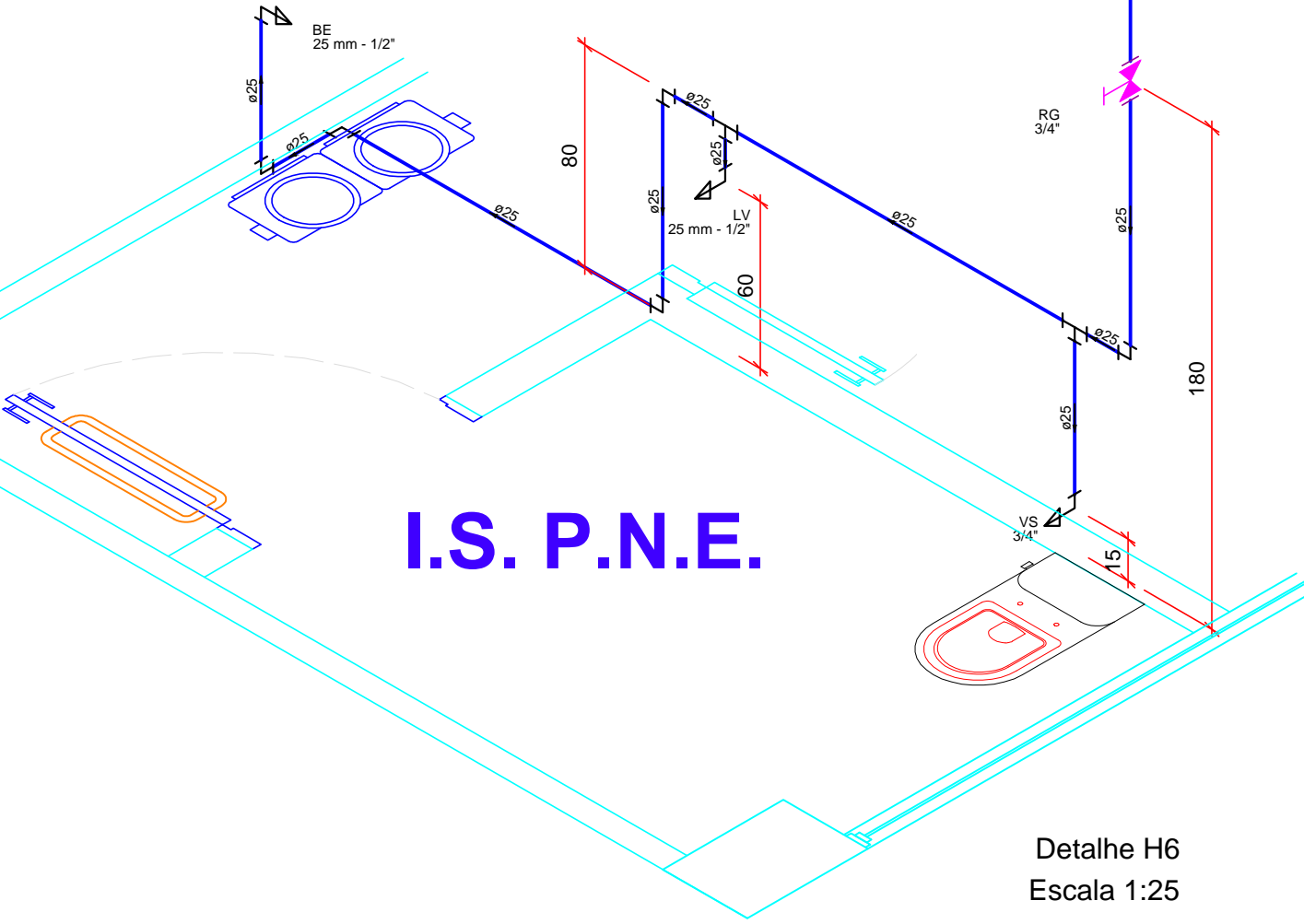
Legenda	
	Registro de gaveta c/canopla cromada c/PVC soldável



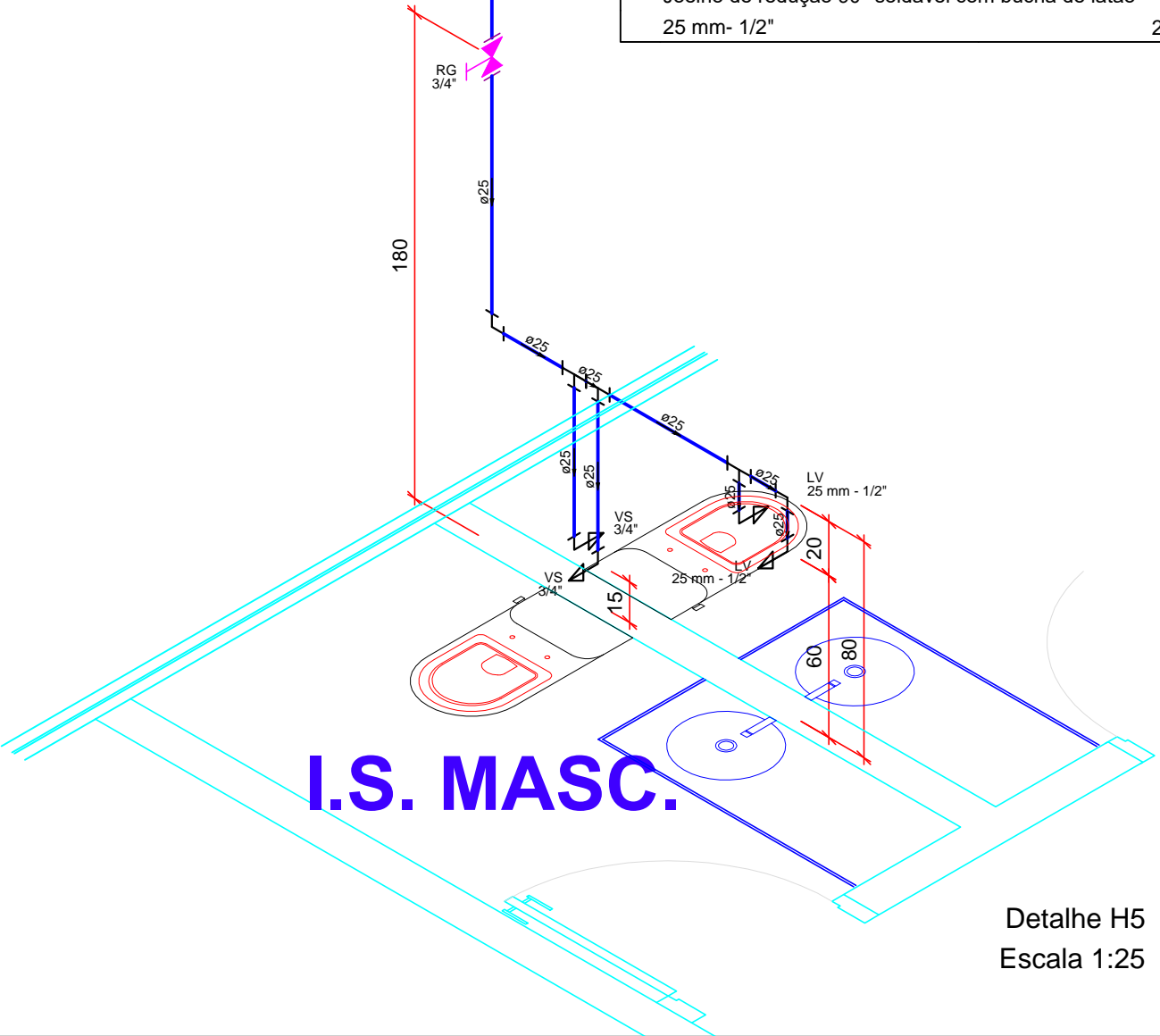
Detalhe H3
Escala 1:25

Legenda das indicações	
PIA	Pia de cozinha com joelho de 90° - 25 mm - 1/2"
RG	Registro de gaveta c/canopla cromada c/PVC soldável - 3/4"

Legenda	
	Registro de gaveta c/canopla cromada c/PVC soldável



Detalhe H6
Escala 1:25



Detalhe H5
Escala 1:25

ESPAÇO RESERVADO À SANEPAR		
DATA	MODIFICAÇÕES - REFERÊNCIAS	VISTO
OBRAS	EDIFICAÇÃO COMERCIAL EM ALVENARIA	CÓDIGO
PROJETO	HIDRÁULICO - SANITÁRIO	PRANCHA
PROPRIETÁRIO	RICARDO RODRIGO RICHARD	DESENVOLVIMENTO
RESP. TÉCNICO	LEONI LUIZ MELETTI CREA/PR - 9.990-0	DESENHO
ESCALA	PROJETO DAS INSTALAÇÕES HIDRÁULICO - SANITÁRIAS	DATA
INDICADA	ISOMÉTRICOS	DEZ-2021
ENDEREÇO PROJETISTA - TELEFONE		VISTO